




Вход на сайт

Сайт разработан и сопровождается Лабораторией мониторинга и автоматизации образовательного процесса ДГТУ (а.8-201, тел. 2529).

Активация — процесс подтверждения регистрации пользователя в системе.

Авторизация — процесс получения доступа к ресурсам системы (вход в систему).

Для активации или авторизации на сайте необходимо выбрать одну из следующих программ для просмотра сайтов (браузер):

-  - Opera;
-  - Mozilla Firefox;
-  - Google Chrome.

ВНИМАНИЕ! Не рекомендуется использовать для работы браузер Internet Explorer.

Для входа на сайт поддержки образовательного процесса ДГТУ необходимо:

1. выбрать и запустить браузер;
2. ввести в адресную строку браузера (рис.1) один из следующих адресов:

- <http://ec.donstu.ru> или <http://ec.dstu.edu.ru> – для доступа из любого места;
- <http://ec.dstu.local> – для доступа с компьютера, подключенного к локальной сети

ДГТУ.

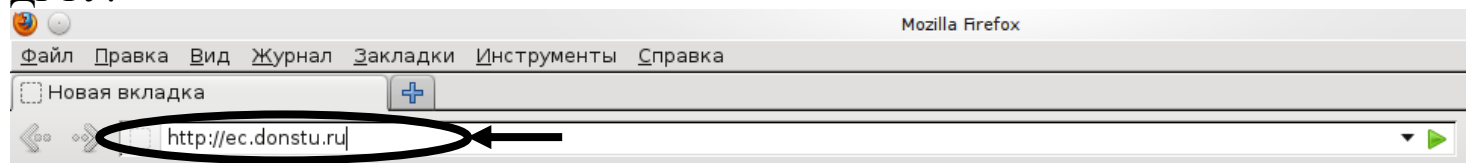


Рисунок 1 – Адресная строка браузера

ЗАМЕЧАНИЕ. При работе в локальной сети ДГТУ рекомендуется использовать адрес <http://ec.dstu.local>

3. после окончания ввода нажать кнопку «ENTER» или щелкнуть мышкой на значок в конце адресной строки (в разных браузерах значок может отличаться). В случае успешной загрузки, Вы должны увидеть главную страницу сайта (рис.2).

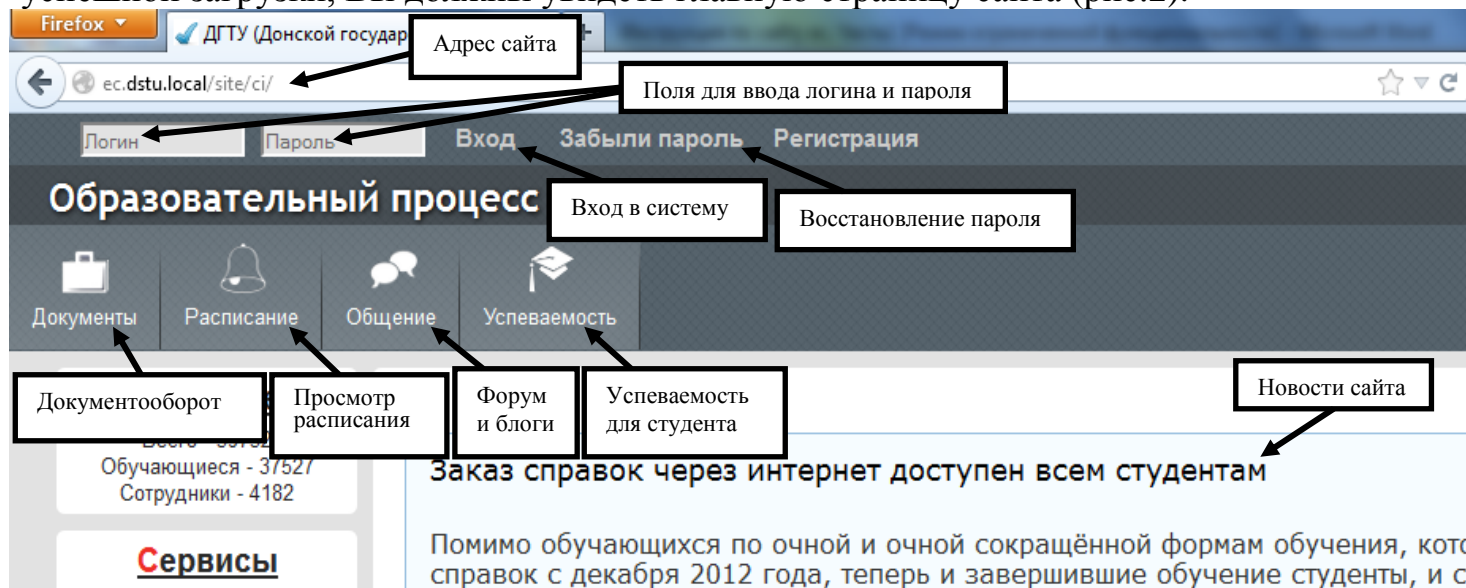


Рисунок 2 – Главная страница сайта

Активация и авторизация на сайте

Введите логин (ваш номер зачетной книжки или студенческого билета) и пароль (рис.3).

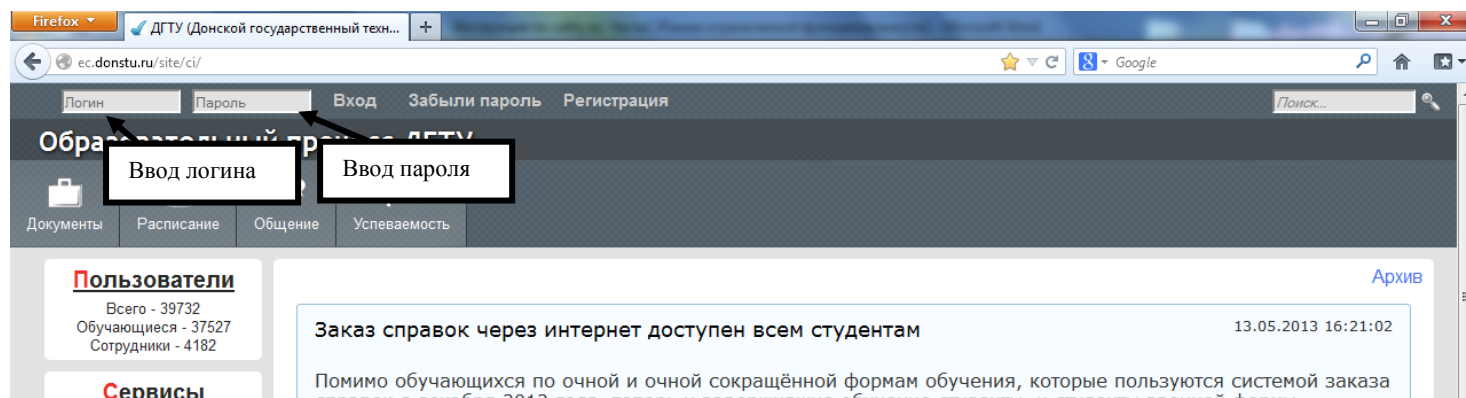


Рисунок 3 – Ввод логина и пароля

Если вы зашли на сайт впервые – то пароль не заполняется. Для регистрации введите в поле «логин» ваш номер зачетной книжки и нажмите «вход» (рис.4).

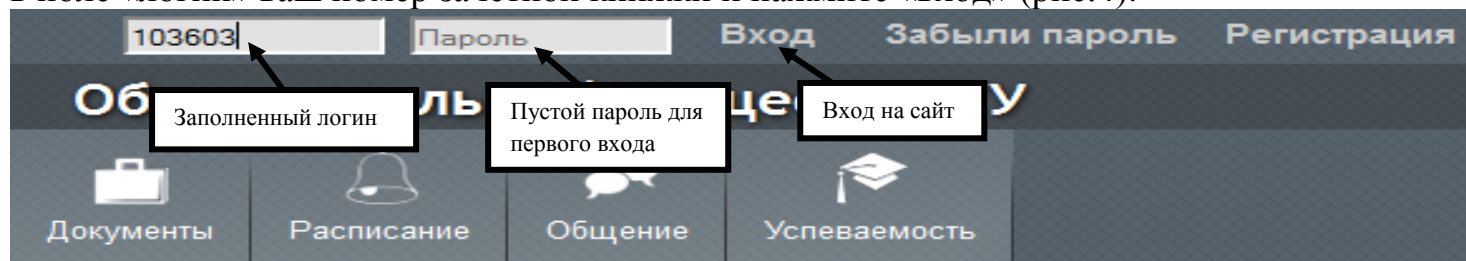


Рисунок 4 – Первый вход в систему

Если у Вас действительно не был установлен пароль, то после нажатия кнопки «Вход» появится страница активации пользователя (рис.5).

Активация пользователя

Введите фио. Обратите внимание, если фио содержит букву ё, следует попробовать вариант с этой буквой.

Фамилия	<input type="text" value="пример: Петров"/>
Имя	<input type="text" value="пример: Пётр"/>
Отчество	<input type="text" value="пример: Петрович"/>

Введите пароль, который сможете запомнить. Пароль может состоять из любых символов.

Логин	091985
Пароль	<input type="password"/>
Подтверждение пароля	<input type="password"/>

Настоятельно рекомендуем ввести адрес электронной почты, только с его помощью можно будет удалённо восстановить пароль. Если у Вас ещё нет электронной почты, [создайте её](#).

Почта (e-mail)	<input type="text"/>
----------------	----------------------

[Отмена](#)

Рисунок 5 – Страница активации пользователя

В случае если вы не смогли зайти в систему и вы впервые на сайте, но вместо страницы смены пароля выведено окно, показанное на рисунке 6.

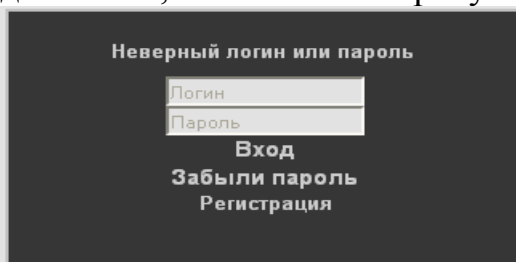


Рисунок 6 – Попытка ошибочного входа в систему

то:

- убедитесь, что вы ввели правильный логин (снова попробуйте ввести ваш номер зачетной книжки);
- если логин введен правильно, а вход не выполняется, то возможно у Вас уже установлен пароль. В этом случае требуется восстановить пароль.

ЗАМЕЧАНИЕ. Для восстановления пароля Вам необходимо подойти в аудиторию 8-201 ДГТУ. Студент при этом должен иметь при себе зачетную книжку или студенческий билет.

Заполните поля Фамилия, Имя, Отчество. Введите пароль, подтверждение пароля и адрес электронной почты. Нажмите «Принять» (рис.7).

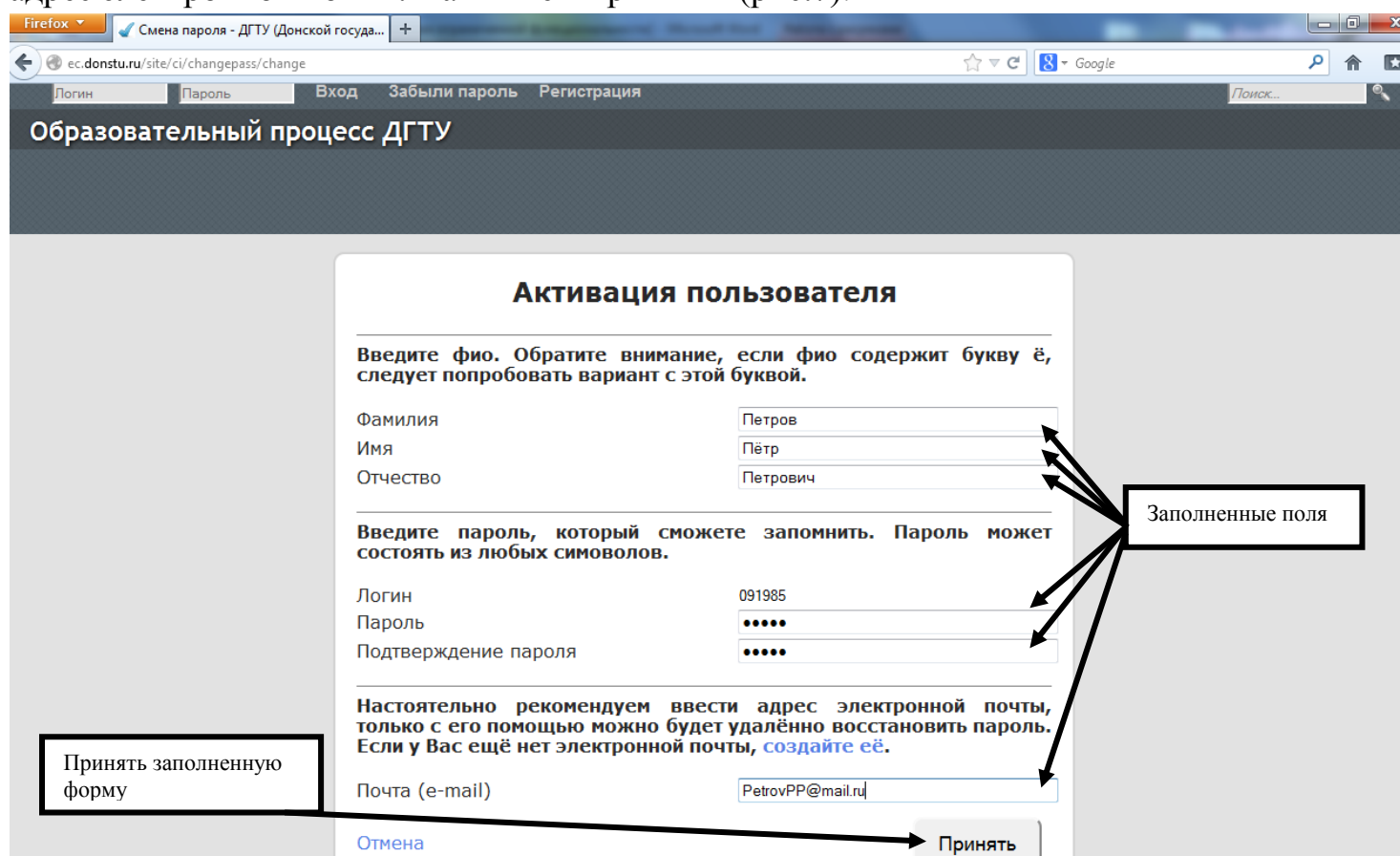


Рисунок 7 – Заполненные данные при активации

После нажатия кнопки принять, будет выведено сообщение «Пароль успешно изменен» и загрузится начальная страница.

ВНИМАНИЕ! Если сообщение об успешном изменении не появилось, то система обнаружила ошибки во введенной информации. Обратите внимание на особенности записи фамилии имени отчества. Например, фамилия по паспорту Кудряшев может быть записана еще двумя способами: Кудряшов и Кудряшев.

После удачной регистрации на главной странице сайта введите логин и зарегистрированный ранее пароль. Нажмите «вход» (рис.8).

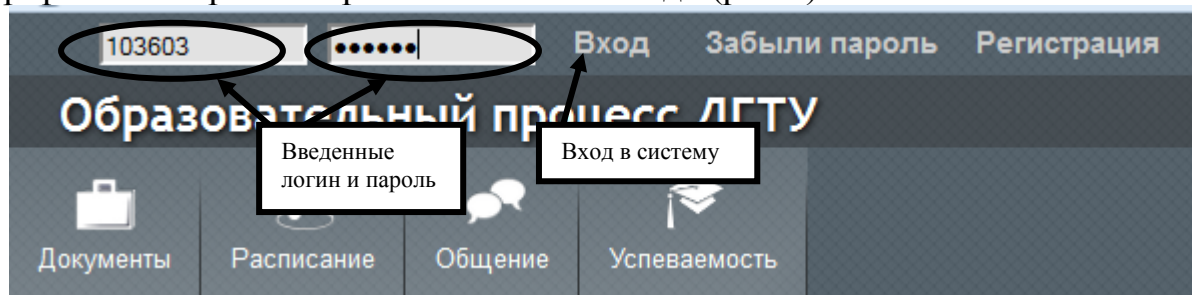


Рисунок 8 – Вход в систему

В случае успешного входа загрузится страница вашего личного кабинета на сайте (рис.9).

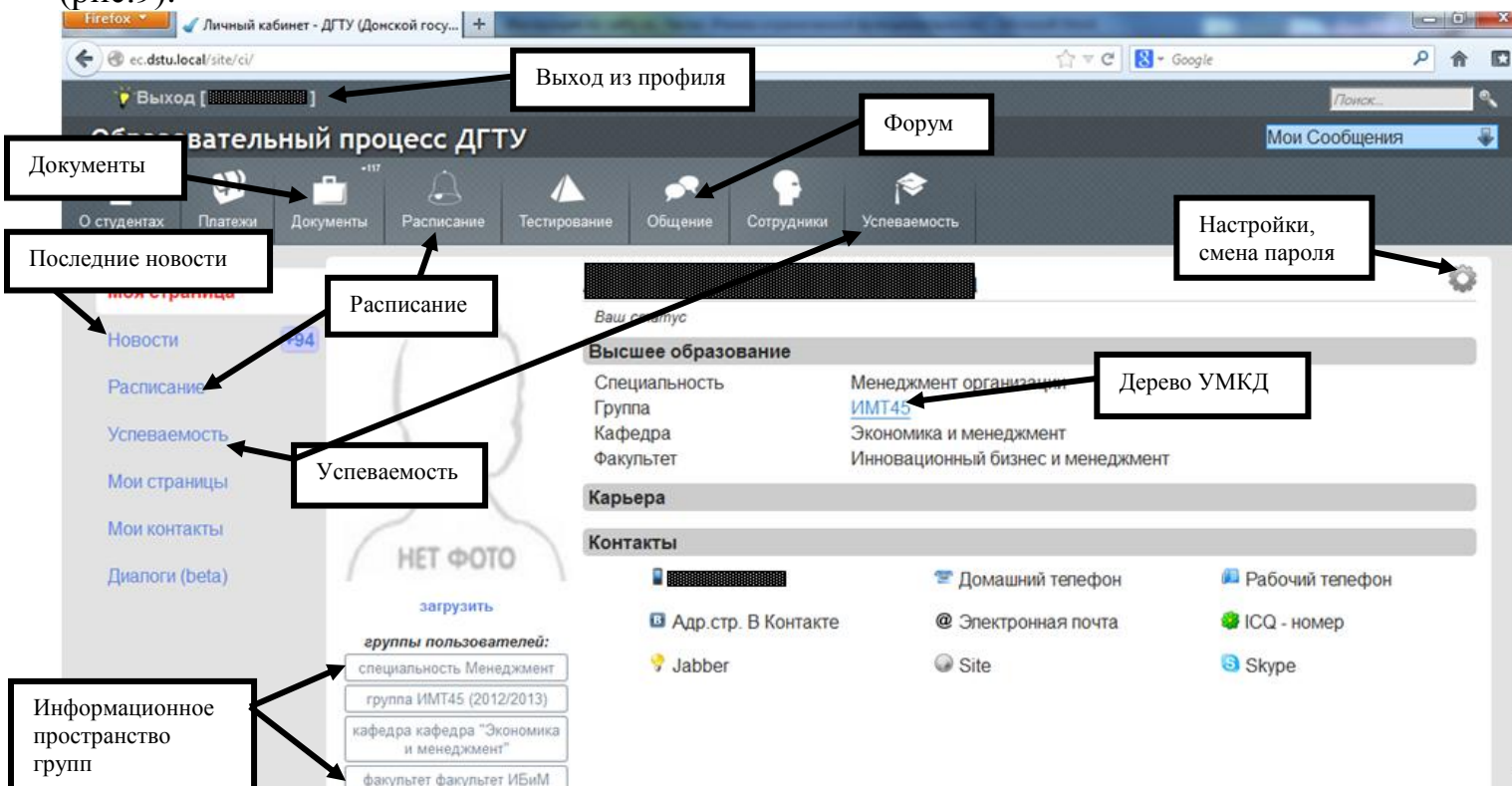


Рисунок 9 – Личный кабинет пользователя

Если Вы не указали адрес электронной почты, для восстановления пароля Вам необходимо будет подойти в аудиторию 8-201 ДГТУ. При этом студент должен при себе иметь зачетную книжку или студенческий билет.

С дополнительными вопросами Вы можете обратиться в службу тех. поддержки:

Электронная почта: sbd.dstu.@Gmail.com

jabber: sbd.dstu@jabber.ru

icq: 625638033

тел.: (863)273-85-29